



SC 58.07 pro

Übersicht Hauptuhr

- Für ca. 5 Nebenuhren (24 VDC, 35 mA, Polwechsel)
- Nebenuhrlinie kurzschlussfest
- Automatisches Richten der Nebenuhren
- Nachlaufeinrichtung der NU-Linie bei Spannungswiederkehr (automatisches Richten der Nebenuhrzeit)
- 10 Jahre Gangreserve
- Vollautomatische Sommerzeitschaltung mit 60 zusätzlichen Impulsen bzw. Impulsunterdrückungen
- Überwachung der NU-Linie und Fehleranzeige im Display
- Sicherheit durch PIN-Codierung
- Beleuchtetes Display
- Funktion „DCF“

Weitere Informationen / Zubehör

Zubehör: Funkempfänger DCF-Zeit FU 20.00 pro
(nicht im Lieferumfang / optional erhältlich)



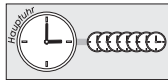
Zubehör: Funkempfänger GPS-Zeit FU 3x.00 pro
(nicht im Lieferumfang / optional erhältlich)



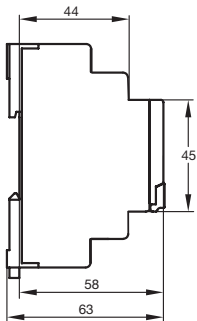
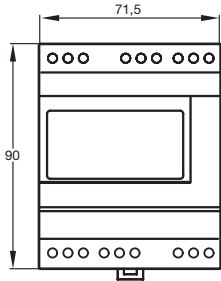
Zubehör: Miniverteiler 4PLE – 70 mm, für Wandaufbau
(nicht im Lieferumfang / optional erhältlich)

Highlights

- Textbasierte Menü-Führung und selbst-erklärende Piktogramme/Symbole
- Großes und übersichtliches Display mit zwei hochauflösenden Textzeilen (Punkt-Matrix)
- Einfache Handhabung. Schnelle und intuitive Bedienbarkeit
- Ohne Netzanschluss bedienbar
- Datensicherheit durch E²-PROM



Hauptuhr (Impulsgeber) SC 58.07 pro für Verteiler-Einbau



Technische Daten NU-Linie

Ausgangsspannung	24 VDC
Ausgangsstrom / Linienstrom	35 mA
Max. Anzahl Nebenuhren	ca. 5 Nebenuhren à 7 mA
Ausgangssignal	Polwechselimpuls
Impulsfolge	Normalbetrieb = 1/Min. Richten = 10/Min.
Pulsdauer	1,5 Sek.

Technische Daten

Anschlussspannung	230 V, 50–60 Hz
Leistungsaufnahme (Wirkleistung)	1,4 W
Zeitbasis	Quarz oder DCF 77 (FU 20.00 pro)
Gangreserve (bei 20°C)	ca. 10 Jahre (abhängig von der Lebensdauer der Lithium-Batterie)
Genauigkeit Quarz (bei 20°C)	≤ ±0,5 Sek./Tag (bei Standardanwendung)
Anzeige	Hochauflösendes LCD-Display (Sichtfeld 12,8 cm ²)
Zulässige Umgebungstemperatur	–10°...+50°C
Gehäuse	selbstverlöschendes Thermoplast
Abmessungen	45 x 71,5 x 58 mm
Verteiler-Einbau	35 mm Profilschiene (DIN EN 60715)
Anschlussart	Schraubklemmen (Aufzugsklemmen)
Schutzart	IP 20 nach DIN EN 60529
Zubehör (nicht im Lieferumfang)	Funkempfänger FU 20.00 pro / FU 3x.00 pro, Miniverteiler 4PLE



Bestellnummern	Nu-Linien	Kanäle	Zeitbasis
SC 58.07 pro	1	—	Quarz/DCF

▼ Gehäusefarbe