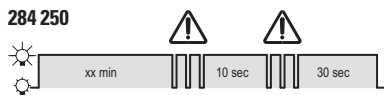
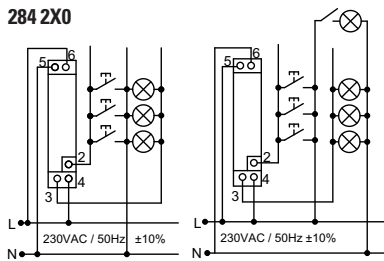
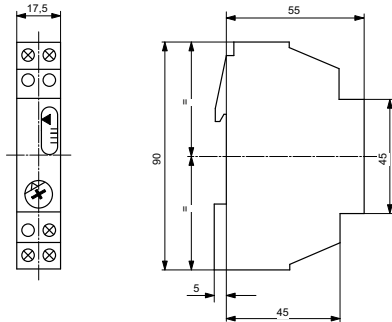




- Elektronisch
- Handschalter für Minuten- oder Dauerlicht
- 3- oder 4-Leiter-Schaltung
- Nachschaltbar
- Glühlampenlast bis zu 100 mA!
- Zeitverzögerung 30 Sekunden bis 10 Minuten
- Wahlweise mit Ausschaltvorwarnung

## Treppenlichtzeitschalter 284 210 / 284 250 für Verteiler-Einbau



### Technische Daten

<b>Anschlussspannung</b>	230 V ±10%, 50 Hz
<b>Schalter</b>	10 A / 250 V~ bei cosφ=1
<b>Glühlampen, Halogenlampen</b>	max. 2300 W
<b>Leuchtstofflampen nicht kompensiert</b>	2600 W
<b>Leuchtstofflampen reihenkompensiert</b>	2600 W
<b>Leuchtstofflampen parallelkompensiert (50 µF)</b>	1300 W
<b>Kompaktleuchtstofflampen KVG</b>	1000 W
<b>Kompaktleuchtstofflampen EVG</b>	18 x 7 W, 12 x 11 W, 10 x 15 W, 10 x 20 W, 10 x 23 W max.
<b>Ruhestrombelastung</b>	50 mA
<b>Ausschaltvorwarnung (284 250)</b>	DIN 18015-2, 2 Warnsignale (Doppelblinker), 40 Sek. und 30 Sek. vor Zeitablauf
<b>Glimmlampenlast</b>	max. 100 mA
<b>Umgebungstemperatur</b>	-10°...+50°C

Bestellnummern	Schaltkontakt	Sonderfunktionen
paladin 284 210	1	
paladin 284 250	1	Ausschaltvorwarnung
▼ Gehäusefarbe		