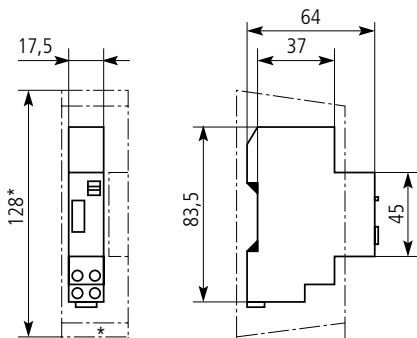




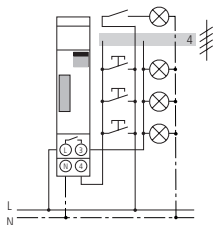
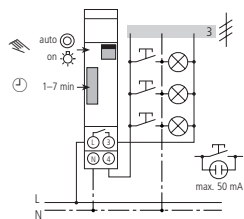
- Elektromechanisch
- Handschalter für Minuten- oder Dauerlicht
- Vorwahlschalter für 3- oder 4-Leiteranschluss
- Nachschaltbar nach 30 Sekunden
- Glimmlampenlast max. 50 mA
- Zeitverzögerung 1–7 Minuten

Treppenlichtzeitschalter 254 500

für Verteiler-Einbau und Wandaufbau



254 500



Technische Daten

Anschlussspannung	230 V ±10%, 50 Hz
Schalter	16 A / 250 V~ bei cosφ=1
Kontaktwerkstoff	AgSnO ₂
Glühlampen, Halogenlampen	max. 2300 W
Leuchtstofflampen nicht kompensiert	2300 W
Leuchtstofflampen reihenkompensiert	2300 W
Leuchtstofflampen parallelkompensiert (70 µF)	1300 W
Kompaktleuchtstofflampen KVG	2000 W
Kompaktleuchtstofflampen EVG	9 x 7 W, 6 x 11 W, 5 x 15 W, 5 x 20 W max.
Glimmlampenlast	max. 50 mA
Umgebungstemperatur	-10°...+50°C

Zubehörteil

Aufbau-Set für Wandmontage 204 000

Bestellnummern	Schaltkontakt
paladin 254 500	1
▼ Gehäusefarbe	