



Voorbeeld

Symbol
Datum en tijd inbrengen of veranderen


Voorbeeld: 01.02.2000 14:00 uur
Na reset



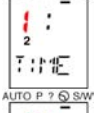
Toets O.K. 3x
Toets ◆ 1x
indrukken




Toets O.K. 2x
indrukken



Toets O.K. 1x
Toets ◆ 1x
indrukken



Toets O.K. 1x
Toets ◆ 4x
indrukken



Toets O.K. 3x
indrukken

De programmering gaat over in de stand AUTO
Datum en tijd zijn geprogrammeerd.


Symbol PR
Programmeren van een weekprogramma

Er zijn meerdere programmeringen mogelijk:


- Schakeltijd voor 1 dag en 1 kanaal.
- Schakeltijd voor meerdere dagen en 1 kanaal.

Voorbeeld: dinsdag (2) en donderdag (4) tot zondag (7)
Schakeltijd: 19:00 uur; Kanaal A IN;
Uitgangstoestand: Symbool AUTO


Toets 1x
Toets O.K. 1x
indrukken



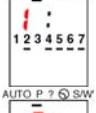
Toets ◆ 1x
Toets O.K. 2x
indrukken



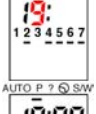
Toets ◆ 1x
Toets O.K. 1x
indrukken




Toets O.K. 4x
Toets ◆ 1x
indrukken




Toets O.K. 1x
Toets ◆ 9x
indrukken



Taste O.K. 3x
Taste ◆ 1x
indrukken



Toets O.K. 1x
indrukken




Verdere schakeltijden inbrengen of toets 1x indrukken om naar Symbool AUTO terug te keren.


Symbol PR Continue IN of UIT (Vakantieschakeling) start en einde op datum

Voorbeeld: Start 20 april einde 24 april
Kanaal B UIT
Uitgangstoestand: Symbool AUTO


Toets 1x
Toets O.K. 1x
indrukken




Toets ◀ 1x
indrukken




Toets ◆ 2x
indrukken




Toets O.K. 3x
Toets ◆ 4x
indrukken



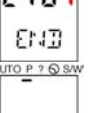
Toets O.K. 1x
Toets ◆ 2x
indrukken




Toets O.K. 1x
Toets ◆ 4x
indrukken




Toets O.K. 2x
Toets ◆ 4x
indrukken



Toets O.K. 1x
Toets ◆ 2x
indrukken



Toets O.K. 1x
indrukken




Verdere schakeltijden inbrengen of toets 1x indrukken om naar Symbool AUTO terug te keren.

Het vakantieprogramma bezet geen geheugenplaatsen.
Er kan maar 1 vakantieprogramma ingegeven worden. Een nieuw vakantieprogramma overschrijft het oude programma.
Het vakantieprogramma wordt na uitvoering gewist en de uitgangsrelais gaan naar de normaal geprogrammeerde positie. (programma terugblik)


Symbol SW
Automatische zomertijdschakeling blokkeren

Uitlevertoestand zomertijdschakeling geactiveerd.
Uitgangstoestand: Symbool AUTO


Toets 4x
Toets O.K. 1x
indrukken



Toets ◆ 1x
indrukken



Toets O.K. 1x
indrukken



De Z/W- omschakeling is geblokkeerd


De zomertijdschakeling geschiedt volgens de sinds 30.05.1994. geldende regeling.

Begin: laatste zondag in maart
Einde: laatste zondag in oktober


Symbol ?
Uitlezen en veranderen van schakeltijden

Voorbeeld: Schakeltijd dinsdag (2) en donderdag (4) tot zondag (7) 19.00 uur; Kanaal A IN
Veranderen woensdag (3) tot zondag (7) in 19.30 uur; Kanaal A IMPULS 05 seconden
Uitgangstoestand: Symbool AUTO


Toets 2x
Toets O.K. 1x
indrukken




Toets O.K. 3x
indrukken




Toets ◆ 1x
indrukken



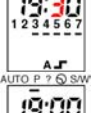
Toets O.K. 1x
Toets ◆ 1x
indrukken



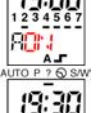
Toets O.K. 1x
Toets ◆ 1x
indrukken



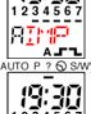
Toets O.K. 7x
Toets ◆ 3x
indrukken




Toets O.K. 2x
indrukken




Toets ◆ 2x
indrukken



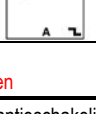
Toets O.K. 2x
Toets ◆ 5x
indrukken



Toets O.K. 1x
indrukken




Toets 1x
indrukken




Symbol ?
Schakeltijd wissen

Voorbeeld: Vakantieschakeling
START 20 april EINDE 24 april wissen
Uitgangstoestand: Symbool AUTO


Toets 2x
Toets O.K. 1x
indrukken




Toets O.K. 1x
indrukken



Toets CL 1x
indrukken



Toets 1x
indrukken



Wissen van alle schakeltijden:
Bij de uitlezing van de vrije geheugenplaatsen de toets CL 2x indrukken